FINANCES DU SERVICE

RÉPARTITION DES PRODUITS PAR POSTE DE RECETTES EN € HT

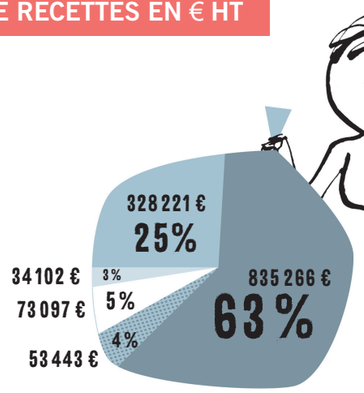

- Matériaux/ventes
- Autres produits
- Soutien des sociétés agréées
- Reprise d'investissement
- Subvention de fonctionnement

RÉPARTITION DES COÛTS PAR POSTE DE DÉPENSES EN € HT

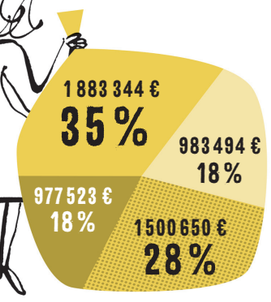

- Pré-collecte et collecte
- Charge de structure / communication / prévention
- Déchetterie
- Transport et traitement

RÉPARTITION DES PRODUITS ET DÉPENSES EN € TTC/hab

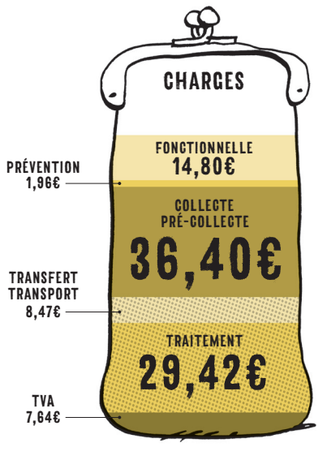



En 2018, grâce au renouvellement des marchés publics, le coût par habitant a été de 98,69 € contre 106,06 € ttc / hab soit une baisse de - 6,94 %.
Il est important de noter que les coûts sont toujours en augmentation et que la réduction observée est due en grande partie grâce à la réduction des tonnages et à l'optimisation des collectes.

COMMUNAUTÉ URBAINE D'ALENÇON

RAPPORT ANNUEL

SUR LE PRIX ET LA QUALITÉ DU SERVICE PUBLIC DE PRÉVENTION ET DE GESTION DES DÉCHETS MÉNAGERS ET ASSIMILÉS *Exercice 2018*

CUA Communauté Urbaine d'Alençon

34 COMMUNES
au 1er janvier 2018
La population de la Communauté Urbaine d'Alençon est de **58 699 habitants**

ORDURES MÉNAGÈRES
tonnages collectés en 2018

DÉCHETS FORAINS
76 T
(2017 : 26 t)

BALAYEUSE ET PROPRETÉ
1 239 T
(2017 : 1 185 t)

APPORT VOLONTAIRE
3 295 T
(2017 : 2 473 t)

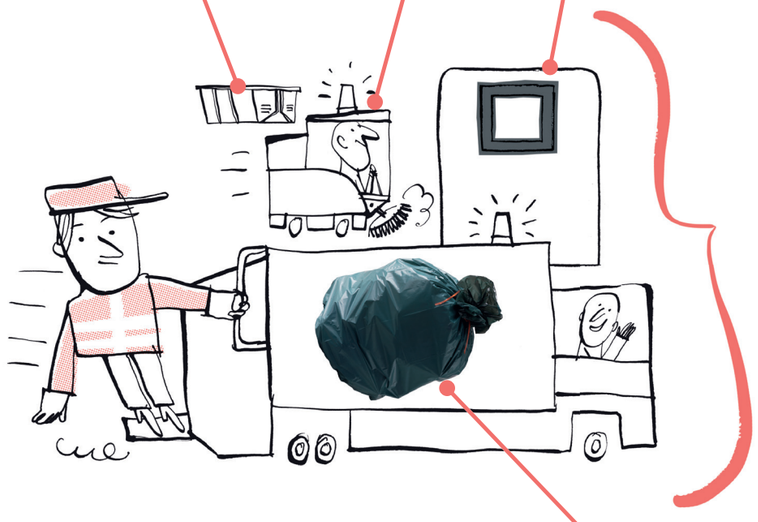

REFUS DE TEXTILE
128 T
(2017 : 104 t)

PORTE À PORTE
7 316 T
(2017 : 9 034 t)



TONNAGES TRAITÉS
Incinérateur Le Mans

2017 = 12 752 t
2018 = 12 054 t

Grâce à l'incinération
1 593 logements sont chauffés
et une production électrique pour
310 foyers est générée.

Observations
Le ratio d'ordures ménagères (sans balayeuse et déchets de propreté) est de 181 kg/hab./an soit une baisse de -7,8 % par rapport à 2017.

TRI SÉLECTIF
tonnages collectés en 2018



TONNAGES TRIÉS

En 2017 = 3 159 tonnes hors verre et un taux de refus de tri de 11,54 % (sortie centre de tri) soit 341 tonnes

2018 = 2 701 tonnes hors verre et un taux de refus de 10,42 % (sortie centre de tri) soit 264 tonnes

TONNAGES RECYCLÉS

Acier = 128 t
Aluminium = 9,75 t
Journaux = 1 200 t
Carton = 821 t
Briques alimentaires = 36 t
Plastiques = 335,5 t

Observations
Diminution de la collecte sélective (hors verre) de - 14,18 % par rapport à 2017

Quantité de déchets collectés en déchetterie :

Tonnages	2014	2015	2016	2017	2018	Observations
Ferraille	429	471	502	503	485	↘
Cartons	208	222	211	231	268	↗
Gravats	3 463	3 689	3 481	3 396	3 071	↘
Déchets végétaux	8 895	7 257	8 090	6 728	6 380	↘
Bois	910	834	871	782	885	↗
Encombrants	3 641	3 843 *	3 235	2 908	2 938	=
Déchets ménagers spéciaux	117	64 ** + 41 t pour ECO DDS	56 + 40 t pour ECO DDS	52 + 42 t pour ECO DDS	68 + 47 t pour ECO DDS	↗
Mobilier	Absence de l'équipement		470	706	848	↗
DEEE	370	361	407	375	400	=
Bâches polystyrène	19	17	16	15	17	↗
TOTAL	18 052	16 799	17 379	15 738	15 407	↘

Intervention des ambassadrices du tri dans les écoles et logements collectifs

Type d'animation	Nombre d'intervention	Nombre de participants sensibilisés
Écoles	23	536
Centres sociaux et associations	1	140
Structure sociale	17	295
Habitat collectif	1	400
Sensibilisation grand public	8	1 957
Total*	**49**	**3 328**

PRÉVENTION DES DÉCHETS

Depuis juillet 2014, la CUA s'est lancée dans un Programme Local de Prévention des déchets (PLP) ambitieux dont l'objectif était de réduire de 7 % le tonnage des déchets ménagers (hors déchetterie). Ce dernier a pris fin en juin 2017 et un Programme Local de Prévention des Déchets Ménagers et Assimilés (PLPDMA) ainsi qu'un programme Zéro Déchet Zéro Gaspillage (ZDZG) ont pris le relais et poursuivent les actions de prévention.

Entre 2010 et 2017, les actions menées ont permis de diminuer de 10,21 % la quantité d'ordures ménagères et assimilées (OMA) alors que la population a augmenté de 1,85 %.
En 2018, chaque habitant a produit 256 kg/hab/an d'ordures ménagères et assimilées (ordures ménagères et tri sélectif).

EN 2018, LES ACTIONS SUIVANTES ONT ÉTÉ RÉALISÉES :

- Animation d'ateliers « Zéro Déchet » : 8 ateliers et 75 participants.
- 4 opérations « Je broie du vert » : 23 participants et 3 050 litres broyés.
- Conception d'une maison pédagogique zéro déchet : en partenariat avec la STEMO de l'Orne (Service Éducatif en Milieu Ouvert).
- Réalisation d'une exposition photo sur la prévention des déchets.
- Élaboration d'une exposition sur la thématique de l'économie circulaire.
- Opération « Mon commerçant M'emballe Durablement » : au total 26 commerçants sont inscrits dans la démarche.
- Compostage individuel : 1 797 composteurs vendus depuis 2013.
- Le compostage collectif en pied d'immeubles comprend 60 aires dont 30 sont accessibles au public
- Participation aux groupes de travail pour la construction du Plan Régional de Prévention et de Gestion des Déchets (PRPGD) en Normandie.

COMMUNICATION

EN 2018, LES ACTIONS SUIVANTES ONT ÉTÉ RÉALISÉES :

- FeTE (Festival de la Transition Écologique).
- L'opération « Trocs Tes Trucs » : cette action a démarré en 2014 et elle a permis de sensibiliser en 46 jours de présence plus de 3 750 personnes et de détourner plus de 10 tonnes d'objets
- Sensibilisation des référents des aides ménagères de l'association UNA.
- L'opération « Nettoyons mon quartier » :
  - 200 bénévoles,
  - 4 sites,
  - 220 kilos de déchets soit 2 fois moins qu'en 2017.
- Concours photographique ou d'un selfie caractérisant un geste de prévention pour sensibiliser le jeune public avec le réseau *Facebook*.
- L'évènement « Le tri sélectif, l'engagement de tous » :
  - 1 700 visiteurs dont 550 scolaires,
  - 20 stands sur la thématique du tri,
  - Diffusion du documentaire « Océans de plastique »,
  - Jeu de piste,
  - Animations, expositions, ateliers culinaires, démonstrations imprimante 3D, etc.
- Le 1er *plogging* a collecté 750 litres de déchets.